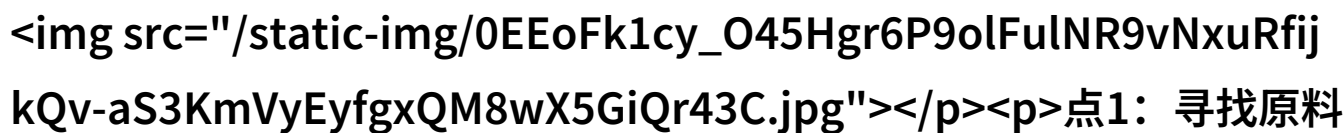
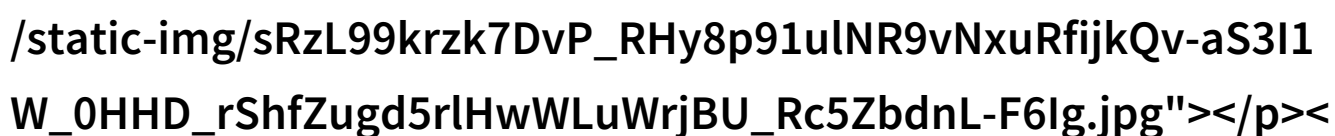


# 金银花露的秘密姜可的香气之旅

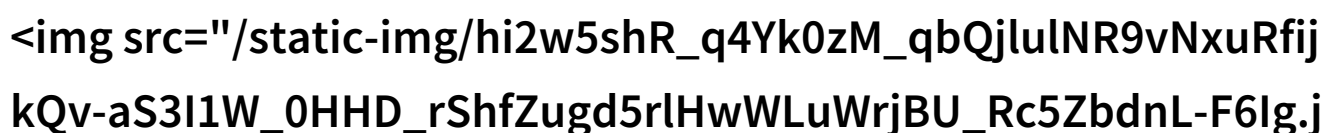
在一个宁静的小镇上，有一家古老的药店，门前总是挂着一块红色的匾额，上面镌刻着“金银花露”的字样。这里不仅是一个出售药材的地方，更是一种传统和现代相结合的文化体验。今天，我们就跟随主角姜可一起探索这瓶名为“金银花露”的奇妙液体背后的故事。

点1：寻找原料

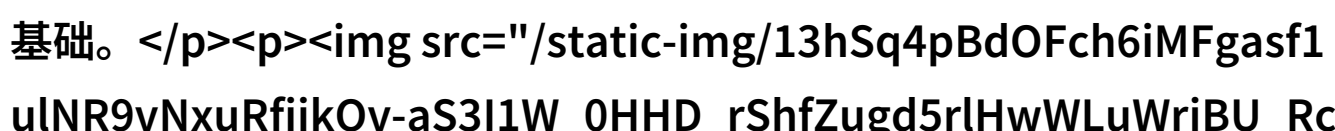
姜可决定制作自己的金银花露，不得不从寻找高质量原材料开始。她知道，这款传统中药饮品需要用到新鲜采集的大蒴子、薄荷叶和菊花等多种草本植物。在她的指导下，一群经验丰富的采摘者穿行于山林之间，用心挑选出那些成熟而又纯净无污染的大蒴子、大黄根、川芎等，以确保最终制成出的产品能够达到最佳效果。

点2：清洗与筛选

完成了精心挑选之后，姜可带领大家回到工场进行大规模清洗与筛分工作。这一步骤对于保证产品质效至关重要，她们小心翼翼地将泥土、杂质以及其他可能影响口感或功效的一切物质都除去，让每一颗草本都恢复到了自然状态，然后通过细腻的手工筛分，将这些洁净过滤后的植物再次分类整理，以便后续加工。

点3：煎制提取

经过严格筛选后的草本被放入锅中，与水混合，形成了一锅又一锅沸腾翻滚的浓汁。在这个过程中，姜可耐心地监控着整个煎制过程，每一次都是精准把握温度与时间，使得每一种植物都能充分释放出其内在的活性成分。最后，这些热腾腾的汁液被冷却并转移到玻璃罐里储存起来，为即将到来的酿造工作打下坚实基础。



5ZbdnL-F6lg.jpg"></p><p>点4：配方调节</p><p>在获得足够量高质量提取物后，姜可开始研究如何将这些单独处理过的地道草本融合到一起。她深知不同草药具有不同的功效，并且需要按照特定的比例来搭配使用，因此她费尽心思研发出了一套完美搭配公式，从而创造出了既美味又有效果力的“金银花露”。</p><p></p><p>点5：装瓶包装</p><p>为了让消费者更容易识别并保护好这珍贵中的灵魂——那就是真正含有天然有效成分的“金银花露”，所以在正式销售之前，还有一步不可忽视，那就是装瓶包装。所有经过详细检查合格的小瓶，都要由专业人员手动填充，并加盖紧闭型子的封头。此外，还会附上详尽说明书，便于消费者理解及正确使用这款神奇之作。</p><p>点6：发布宣传</p><p>当所有准备工作告一段落时，只剩下向世界展示这一切了。通过社交媒体平台、线上广告，以及邀请媒体记者的试喝活动来推广“姜可金银花露 txt”项目。这次尝试引起了公众极大的兴趣，因为它不仅提供了一种新的健康生活方式，也以其独特风味赢得了人们的心。随着更多的人了解并推荐，“金silver flower liquor”很快就在市场上脱颖而出，它成了许多家庭日常饮品选择之一，而作为创始人的姬娜则因为她的辛勤付出和创新精神受到赞誉。</p><p><a href = "/pdf/562945-金银花露的秘密姜可的香气之旅.pdf" rel="alternate" download="562945-金银花露的秘密姜可的香气之旅.pdf" target="\_blank">下载本文pdf文件</a></p>